

FLOWCHECK

VED BRUG AF FLOATING CAR DATA (FCD)

- Omkostningseffektiv løsning
- Data med 24 måneders tilbageblik
- Dybdegående analyse
- Hele vejnettet er omfattet
- Online-værktøj med øjeblikkelig feedback


Hvad er Floating Car Data (FCD)?

FCD er anonymiserede lokalitetsdata som opsamles fra køretøjer på vejene med information om deres geografiske placering, hastighed og retning. Som et samlet datasæt giver de et solidt overblik over den trafikale situation.



FLOWcheck er en kraftfuld web-applikation til analyse af historiske Floating Car Data med op til 2 års tilbageblik. Værktøjet gør det muligt at afdække trafikale flaskehalse i dit område. Hvordan er tilgængeligheden i din by? Hvor går trafikken gennem beboelsesområder? Hvor går trafikken i stå, og hvor kører folk for stærkt?

Som oprettet FLOWcheck bruger kan du vælge, hvordan trafikdata struktureres og vises:



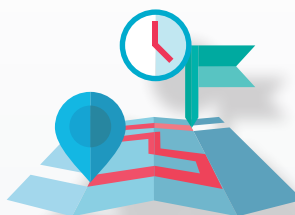
SEGMENTANALYSE

Begyndelsespunkt-destination analyser, der giver indsigt i trafikens retning; hvor kommer den fra, og hvor er den på vej hen?




RUTEANALYSE

Til opretning af grafer, der viser hastigheden på bestemte ruter i en given tidsperiode for at afdække problemzoner.



REJSETIDER

Historiske rejsetider giver dig overblik over forsinkelser på bestemte ruter og veje, så du kan finde hurtigere alternativer.



HISTORISKE KORT

Dette modul gør det muligt at klarlægge den historiske udvikling i trafikflowet på alle veje inden for et defineret område.



BENNY
NISSEN
EJER | ATKI

ATKI har mange års erfaring med trafikregistrering. Benny kan være behjælpelig i den enkelte opgave – ring og spørg!

2897 7910